

Перв. примен.

С прав. N

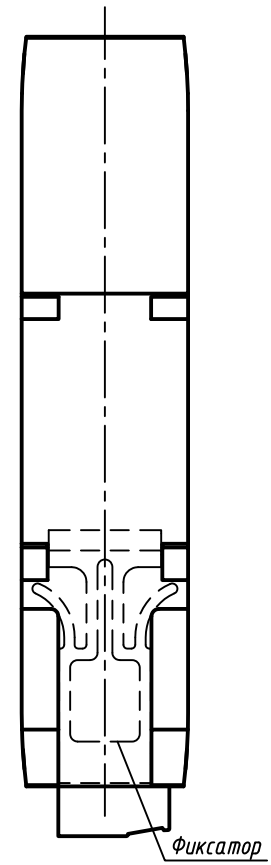
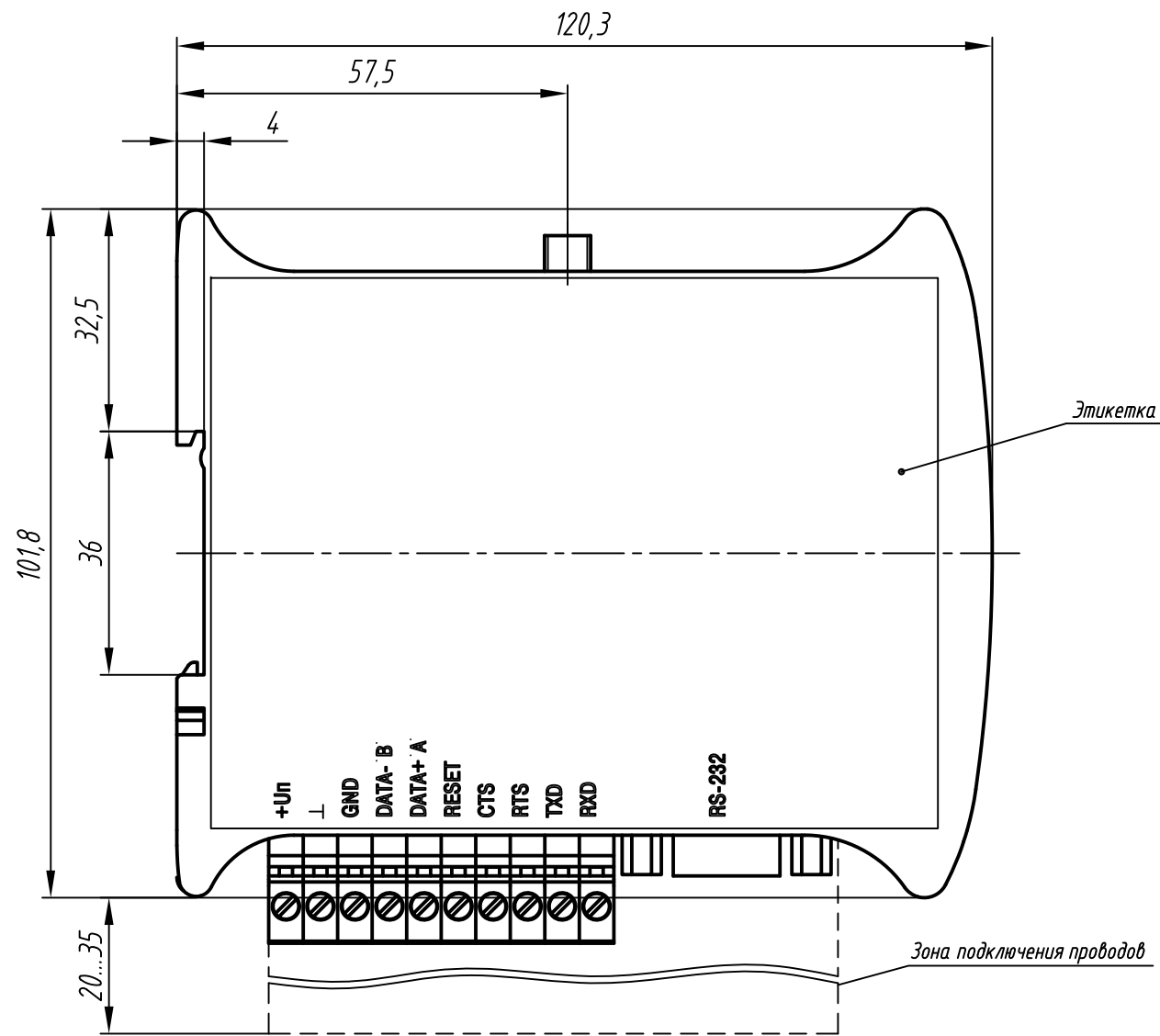
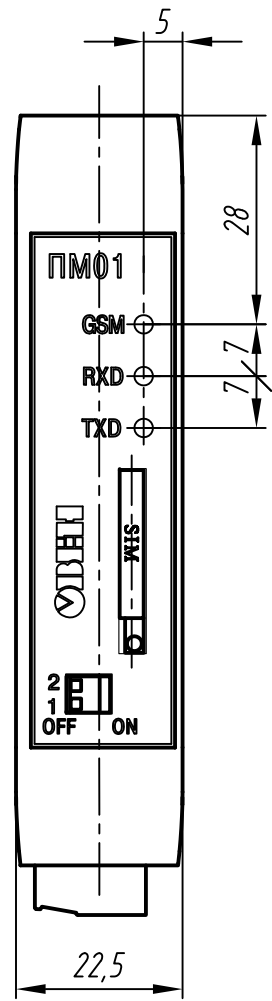
Подп. и дата

Инд. N дубл.

Взам. инв. N

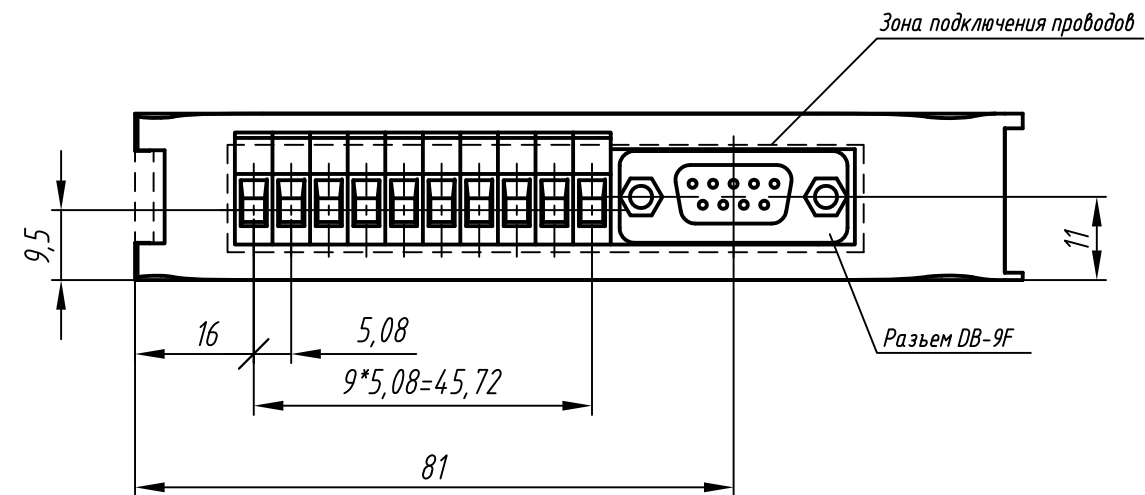
Подп. и дата

Инд. N подл.



A

A1



1. Размеры для справок.
2. Неуказанные предельные отклонения размеров: $\pm IT12/2$.
3. Тип и количество выводов меняется в зависимости от модификации прибора (на чертеже обозначены выводы для прибора ПМ01-24.АВ)
4. Прибор предназначен для установки на рейку монтажную ТН-35.
5. Допустимая температура окружающей среды: $(-30...+70)^{\circ}\text{C}$.
6. Максимальная выделяемая мощность: 15 Вт.
7. 3D модель данного прибора представлена для скачивания в свободном доступе на сайте компании "ОВЕН" в разделе "В помощь специалистам" в формате *.STEP.

Изм.	Лист	№ докум.	Подп.	Дата	GSM/GPRS модем ПМ01-Х.Х. Габаритный чертеж	Лит.	Масса	Масштаб
Разраб.								1:1
Пров.								
Т.контр.								
Н.контр.						Лист	Листов	1
Утв.								