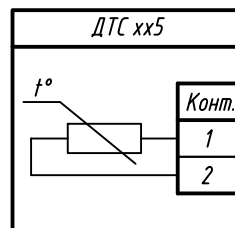


Перв. примен.

Справ. N

Двухпроводная схема внутренних соединений проводников



Подпись и дата

Инв. N дубл.

Взам. инв. N

Подпись и дата

Инв. N подл.

Изм.	Лист	N докум.	Подп.	Дата
Разраб.				
Пров.				
Т.контр.				
Н.контр.				
Утв.				

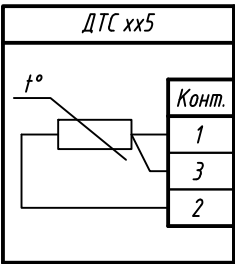
Условно-графическое обозначение термopеобразователя сопротивления ДТС xx5

УГО

Лит.	Масса	Масштаб
Лист 1	Листов 3	



Трёхпроводная схема внутренних соединений проводников



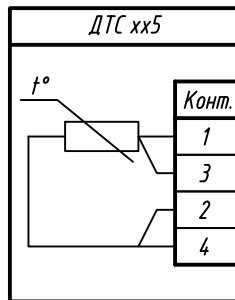
Инв. N подл.	Подп. и дата	Инв. N дубл.	Подп. и дата	Взам. инв. N	Инв. N подл.

Изм.	Лист	Ндокум.	Подпись	Дата

Лист
2



Четырёхпроводная схема внутренних соединений проводников



Инв. N подл.	Подп. и дата	Инв. N дубл.	Подп. и дата	Взам. инв. N	Инв. N подл.

Изм.	Лист	Ндокум.	Подпись	Дата

Лист
3